




Plan d'hygiène cuisine plonge



Ordre	Actions	Produits	Dilution	Méthodes	Picto.
1	Vaisselle manuelle	Liquide Vaisselle Manuelle citron Liquide Vaisselle Concentré citron Liquide Vaisselle Bactéricide	0.2% 0.2% 0.2%	- Appliquer le liquide vaisselle, laisser agir 15min, laver manuellement jusqu'à résultat escompté. Rincer à l'eau potable - Diluer dans l'eau de lavage, laver, rincer à l'eau potable et égoutter. - Diluer dans l'eau de lavage, laver, rincer à l'eau potable et égoutter.	
2	Prétrempage	- Liquide pré-trempage		Diluer le liquide de pré-trempage dans un récipient d'eau chaude, laisser agir pendant 30 minutes. Laver et rincer la vaisselle.	
3	Vaisselle en machine	Liquide vaisselle machine Liquide Vaisselle eau dure Liquide Vaisselle eau douce Poudre Vaiselle Machine Pastilles Lave Vaisselle	de 1 à 5g/l de 1	Verser la dose dans le réservoir du lave vaisselle et suivre le programme recommandé par le constructeur.	
4	Rinçage Machine	- Rinçage Vaisselle Machine	Selon lave vaisselle	Verser la dose dans le réservoir du lave vaisselle et suivre le programme recommandé par le constructeur.	
5	Lave verre machine	Lave Verre	Cuve à niveau consta	Verser la dose de lave-verre directement dans la cuve de la machine. Cuve à niveau constant: tous les 5 cycles environ. Cuve à vidange systématique: après chaque cycle.	