





Plan d'hygiène extérieur



Ordre	Actions	Produits	Dilution	Méthodes	Picto.
1	Ramasser les déchets et balayer (en été). Évacuer la neige et dégelé le sol (en hiver).	- Balai de rue- Grand balai coco- Balayeuse - Sel de déneigement		Déblayer la neige et répandre le sel de déneigement sur le sol.	
2	Vider les poubelles	- Sac poubelle		Ramasser les gros déchets au sol, fermer les sacs, les évacuer et les remplacer.	
3 p	Lavage des vitres extérieures	- Nettoyant vitres- Raclette vitre- Mouilleur- Perche	Pur	Imprégner le mouilleur de la solution préalablement diluée dans un seau. Appliquer la solution sur la surface à traiter à l'aide du mouilleur. Laisser agir la solution, puis enlever la solution chargée de saletés avec la raclette. Le lustrage à l'aide d'un tissu en microfibre donnera une finition brillante.	
4	Nettoyer la signalétique et les poignées de porte.	- Nettoyant surfaces stratifiées. - Seau d'eau clair- Lavette NT verte	Pur	Mettre à plat la lavette, pulvériser le produit dessus, plier la lavette et essuyer en bande régulière. Rincer la lavette régulièrement ou en utiliser plusieurs.	
4 p	Nettoyer les dessus de portes, les chambranles des portes et fenêtres et les luminaires.	- Nettoyant surfaces stratifiées pulvérisateur- Lavette NT verte- Deau d'eau claire	Pur	Mettre à plat la lavette, pulvériser le produit dessus, plier la lavette et essuyer en bande régulière. Rincer la lavette régulièrement ou en utiliser plusieurs.	
5	Nettoyer le sol , perron et trottoir.	- Dégraissant surfaces industrielles- Balai brosse- Seau	2%	Épandre la solution sur le sol et frotter avec le balai brosse. Rincer à grande eau.	
5 p	Traiter le sol	- Anti mousse- Nettoyeur haute pression	1%	Mettre le produit dans le récipient du nettoyeur haute pression ou mettre la crépine dans le bidon. Pulvériser. Laisser agir sans broser pendant une semaine. Eliminer les derniers résidus à grande eau avec le nettoyeur haute pression.	