









Plan d'hygiène hotellerie



Ordre	Actions	Produits	Dilution	Méthodes	Picto.
1	Aérer le bloc sanitaire - Vider les poubelles	- Sacs poubelles grands et petits		Ouvrir les fenêtres si possible - Ramasser les gros déchets au sol, fermer les sacs, les évacuer et les remplacer.	
2	Nettoyer les cuvettes WC	- Détartrant WC concentré- Brosse WC ou vadrouille		Tirer la chasse d'eau, appliquer le produit sur tout le contour de la cuvette, brosser, laisser agir.	
3	Nettoyer les lavabos et la douche	- Nettoyant sanitaire désinfectant ou nettoyant spécialisé tout sanitaires- Lavette NT rouge		Pulvériser le produit sur la surface, à l'aide de la lavette, frotter sans oublier les recoins, rincer, essuyer.	
4	Nettoyer les miroirs	- Nettoyant vitres- Lavette NT bleue	Pur	Pulvériser le produit, essuyer.	
5	Approvisionner les distributeurs.	- Papier hygiénique		Vérifier le contenu de tous les distributeurs et les rempoter si nécessaire.	
6	Balayer le sol.	- Balai à plat gazes pré-imprégnées- Balai coco ramasse poussières		En partant de l'endroit le plus éloigné de la porte à celle-ci, balayer ou passer le balai à plat, évacuer les poussières.	
7	Nettoyer le mobilier.	- Nettoyant sanitaire désinfectant ou nettoyant spécialisé tout sanitaires.- Lavette NT verte	Pur	Pulvériser le produit sur la surface, à l'aide de la lavette, frotter sans oublier les recoins, rincer, essuyer.	
8	Aspirer les moquette - Arrêter d'aérer	- Aspirateur		Méthode d'aspiration des sols - Fermer les fenêtres	
9	Laver les sols	- Nettoyant sanitaire désinfectant ou nettoyant spécialisé tout sanitaires.- Système de lavage à plat ou seau serpillière raclette de sol	Pur	Fiche méthode de lavage des sols	
10	- Tirer la chasse d'eau - Parfumer l'ambiance	Désodorisant prêt à l'emploi		Vaporiser 2 ou 3 pulvérisations vers le plafond.	