









Plan d'hygiène magasin



Ordre	Actions	Produits	Dilution	Méthodes	Picto.
2	Vider les poubelles - Nettoyer les poubelles	- Sacs poubelles grands et petits - Détergent neutre parfumé pulvérisateur- Lavette NT verte		- Ramasser les gros déchets au sol, fermer les sacs, les évacuer et les remplacer. - Pulvériser, frotter, essuyer.	
3	Tableau d'affichage vitré, vitrine, miroirs	- Nettoyant vitres- Lavette bleue	Pur	Pulvériser le produit sur la lavette, passer la lavette horizontalement en commençant par le haut, ne pas oublier les contours.	
4	Nettoyer et aspirer les sièges	- Nettoyant vitres et surfaces stratifiées.- Lavette NT bleue propre- Aspirateur	Pur	Pulvériser le produit sur la lavette, passer la lavette horizontalement en commençant par le haut, ne pas oublier les contours. Aspirer l'assise des sièges.	
5	Nettoyer les meubles et objets meublants	- Nettoyant vitres et surfaces stratifiées- Pulvérisateur- Lavette NT bleue propre	PUR	Mettre à plat la lavette, Pulvériser le produit dessus, plier la lavette, essuyer en bandes régulières. Commencer par le haut des meubles et terminer par le bas pour éviter de resaler les parties nettoyées.	
6	Dégraisser les surfaces en inox	- Rénovateur inox- Lavette non tissée	PUR	Pulvériser le rénovateur inox sur la surface. Laisser agir 2 min, puis enlever le surplus. Rincer abondamment.	
7	Nettoyer les dessus de portes et d'armoires Les chambranles des portes et fenêtres Les luminaires et porte-manteaux Les côtés latéraux des meubles Les radiateurs et pieds de chaises Les plinthes	- Nettoyant vitres et surfaces stratifiées- Pulvérisateur- Lavette NT verte propre- Seau d'eau claire- Écouvillon radiateur	Pur	Mettre à plat la lavette, Pulvériser le produit dessus, plier la lavette, essuyer en bandes régulières. Commencer par le haut des meubles et terminer par le bas pour éviter de resaler les parties nettoyées. Régulièrement rincer la lavette ou en utiliser plusieurs.	
8	Dépoussiérer ou nettoyer le sol	- Détergent neutre parfumé Pulvérisateur- Système de lavage à plat- Aspirateur	3 à 5 %	Fiche méthode de lavage des sols	
9	Désodoriser	- Recharge parfum aérosol		Remplacer si nécessaire la recharge du diffuseur de parfum.	